

목 차

주주총회 소집 공고.....	1
주주총회 소집 공고.....	2
I. 사외이사 등의 활동내역과 보수에 관한 사항	4
1. 사외이사 등의 활동내역	4
가. 이사회 출석률 및 이사회 의안에 대한 찬반여부	4
나. 이사회내 위원회에서 사외이사 등의 활동내역	4
2. 사외이사 등의 보수현황	4
II. 최대주주등과의 거래내역에 관한 사항	6
1. 단일 거래규모가 일정규모이상인 거래.....	6
2. 해당 사업연도중에 특정인과 해당 거래를 포함한 거래총액이 일정규모이상인 거래.....	6
III. 경영참고사항	7
1. 사업의 개요.....	7
가. 업계의 현황	7
나. 회사의 현황	12
2. 주주총회 목적사항별 기재사항	14
□ 재무제표의 승인.....	14
□ 정관의 변경.....	23
□ 이사의 선임.....	24
□ 주식매수선택권의 부여	26
□ 이사의 보수한도 승인.....	27
□ 감사의 보수한도 승인.....	27
IV. 사업보고서 및 감사보고서 첨부	29
가. 제출 개요.....	29
나. 사업보고서 및 감사보고서 첨부	29
※ 참고사항.....	30

주주총회소집공고

2023년 3월 9일

회 사 명 : 주식회사 플랜티넷
대 표 이 사 : 김태주
본 점 소 재 지 : 경기도 성남시 분당구 대왕판교로 670 유스페이스2 A동 6층
(전 화) 070-4489-7000
(홈페이지)<http://www.plantynet.com>

작 성 책 임 자 : (직 책) CFO (성 명) 김성준
(전 화) 070-4489-7000

주주총회 소집공고

(제23기 정기)

주주여러분의 깊은 관심과 성원에 감사드립니다.

제23기 정기주주총회를 아래와 같이 개최하오니 참석하여 주시기 바랍니다. 소액주주에 대한 소집통지는 상법 제542조의4 및 정관 제22조에 의하여 본 공고로 갈음합니다.

- 아 래 -

1. 일 시 : 2023년 3월 24일(금) 오전 9시

2. 장 소 : 경기도 성남시 분당구 대왕판교로670 유스페이스2 A동 6층 대회의실

3. 회의목적사항

<보고사항> 감사보고, 영업보고, 내부회계관리 실태 보고

<부의안건>

- 제1호 의안 : 제23기(2022.1.1~2022.12.31) 재무제표 및 연결재무제표 승인의 건
- 제2호 의안 : 정관 일부 변경의 건
- 제3호 의안 : 사외이사 김정옥 선임의 건
- 제4호 의안 : 주식매수선택권 부여 승인의 건
- 제5호 의안 : 주식매수선택권 부여의 건
- 제6호 의안 : 이사보수한도 승인의 건
- 제7호 의안 : 감사보수한도 승인의 건

4. 경영참고사항 비치

상법 제542조의4에 의한 경영참고사항을 우리 회사의 본점, 하나은행 증권대행부에 비치하고 금융감독원 전자공시시스템(<http://dart.fss.or.kr>), 한국거래소 상장공시시스템(<http://kind.krx.co.kr>)에 전자공시하오니 참고하시기 바랍니다.

5. 전자투표에 관한 사항

당사는 「상법」 제368조의4에 따른 전자투표제도를 이번 주주총회에서 활용하기로 결의하였고, 관리업무를 삼성증권에 위탁하였습니다. 주주여러분께서는 아래에서 정한 방법에 따라 주주총회에 참석하지 아니하고 전자투표방식으로 의결권을 행사하실 수 있습니다.

가. 전자투표관리시스템 인터넷 주소 : <https://vote.samsungpop.com>

나. 전자투표 행사기간 : 2023년 3월 14일 ~ 2023년 3월 23일

- 기간 중 24시간 이용 가능. 단, 시작일은 9시부터, 마지막 날은 17시까지 가능

다. 본인 인증방법은 공동인증, 카카오페이, 휴대폰 인증을 통해 주주본인을 확인 후 의안별 의결권 행사

라. 수정동의안 처리: 주주총회 상정 의안에 관하여 수정동의가 제출되는 경우 전자투표는 기권으로 처리



6. 주주총회 참석자 준비물

가. 직접 행사 : 본인 신분증

나. 대리 행사 : 위임장(주주와 대리인의 인적사항 기재, 서명 또는 날인), 주주의 신분증 사본(법인인 경우 사업자등록증), 대리인의 신분증

7. 코로나바이러스 감염증-19(COVID-19) 관련 안내

발열 및 기침 등의 증상이 있으신 주주께서는 전자투표제도를 적극적으로 활용하여 주시기 바랍니다.

질병관리청 가이드에 따르면 환기가 어려운 3밀(밀폐·밀집·밀접) 실내 환경 및 다수가 밀집한 상황에서 함성·합창·대화 등 비말 생성 행위가 많은 경우에는 마스크 착용을 '적극 권고'하고 있습니다.

이에 주주총회 당일에도 마스크를 착용해주시길 '적극 권고' 드립니다.

2023년 3월 9일

주식회사 플랜티넷
대표이사 김 태 주(직인생략)

I. 사외이사 등의 활동내역과 보수에 관한 사항

1. 사외이사 등의 활동내역

가. 이사회 출석률 및 이사회 의안에 대한 찬반여부

회차	개최일자	의안내용	사외이사 등의 성명	
			김남수 (출석률:100%)	채종진 (출석률: 100%)
			찬 반 여 부	
1	2022.01.07	1. 임원(미등기) 주식매수선택권 부여의 건	찬성	찬성
2	2022.02.10	1. 제22기 재무제표 승인의 건	찬성	찬성
		2. 2021년도 결산 현금배당 승인의 건	찬성	찬성
		3. 제22기 정기주주총회 소집의 건	찬성	찬성
		4. 제22기 정기주주총회 회의목적사항 승인의 건	찬성	찬성
		보고:플랜티넷 조직 및 직제 개편(안) 보고	-	-
3	2022.02.24	1. 아이오모션 담보 연장 제공의 건	찬성	찬성
4	2022.03.15	1. 준비금 자본전입(무상증자)의 건	찬성	찬성
		보고:2021년도 내부회계관리 실태보고의 건	-	-
5	2022.04.29	1. 스톡옵션(주식매수선택권) 부여 취소의 건	찬성	찬성
		2. 플랜티엠 담보 연장 제공의 건	찬성	찬성
		3. 아이오모션 담보 연장 제공의 건	찬성	찬성
		보고:2022년도 1분기 실적보고의 건	-	-
6	2022.07.21	1. 에이앤지모즈 담보 연장 제공의 건	찬성	찬성
7	2022.08.05	1. 타법인(㈜플랜티엠) 금전대여의 건	찬성	찬성
		보고 : 2022년도 2분기 실적보고	-	-
8	2022.10.28	1. 타법인((재)글로벌네트웍) 담보 연장의 건	찬성	찬성
		2. 부동산 임대차계약 체결의 건	찬성	찬성
		보고 : 2022년도 3분기 실적보고	-	-
9	2022.12.23	1. 2023년도 임원 인사 및 보수결정의 건	찬성	찬성
		2. 주식매수선택권(스톡옵션) 부여의 건	찬성	찬성
		보고1 : 2023년도 플랜티넷 사업계획 보고	-	-
		보고2 : 2022년 퇴사자 주식매수선택권 취소 보 고	-	-

나. 이사회내 위원회에서의 사외이사 등의 활동내역

위원회명	구성원	활 동 내 역		
		개최일자	의안내용	가결여부
-	-	-	-	-

2. 사외이사 등의 보수현황

(단위 : 백만원)

구 분	인원수	주총승인금액	지급총액	1인당 평균 지급액	비 고
사외이사	2	1,500	96	48	-

※ 주총승인금액은 사내이사 2명을 포함한 등기이사 총 4명의 보수한도 총액입니다

II. 최대주주등과의 거래내역에 관한 사항

1. 단일 거래규모가 일정규모이상인 거래

(단위 : 억원)

거래종류	거래상대방 (회사와의 관계)	거래기간	거래금액	비율(%)
담보제공	(주)플랜티엠(종속회사)	22.05.13 ~ 23.05.13	9.0	8.12%
	(주)아이오모션(관계회사)	22.02.24 ~ 23.02.24	8.5	7.67%
		22.06.21 ~ 23.06.21	10.0	9.02%
	(주)에이앤지모즈(종속회사)	22.07.22 ~ 23.07.22	10.5	9.47%
자금대여	(주)플랜티엠(종속회사)	22.08.10 ~ 23.01.31	3.0	2.71%

※ 상기 비율은 2022년 별도 재무제표상의 매출액(110.8억원)대비 거래금액 비율(%)입니다.

2. 해당 사업연도중에 특정인과 해당 거래를 포함한 거래총액이 일정 규모이상인 거래

(단위 : 억원)

거래상대방 (회사와의 관계)	거래종류	거래기간	거래금액	비율(%)
(주)플랜티엠(종속회사)	담보제공	2022년 중	9.0	8.12%
	자금대여	2022년 중	3.0	2.71%
(주)아이오모션(관계회사)	담보제공	2022년 중	18.5	16.69%
(주)에이앤지모즈(종속회사)	담보제공	2022년 중	10.5	9.47%

※ 상기 비율은 2022년 별도 재무제표상의 매출액(110.8억원)대비 거래금액 비율(%)입니다.

III. 경영참고사항

1. 사업의 개요

가. 업계의 현황

[네트워크사업]

(1) 산업의 특성

네트워크 기반형 인터넷 부가서비스는 통신서비스 영역에서 IP 서비스의 한 분야입니다. 국내의 전체 통신서비스 시장(KT와 같은 전통적인 기간통신사업자의 사업영역)에서 IP 서비스는 인터넷의 보편적 이용에 따른 초고속인터넷서비스의 활성화로 새로운 사업분야로 성장하고 있습니다. 현재 주요 ISP사업자들은 와이파이(Wifi), 5G와 같은 모바일네트워크 구축과 함께 스마트폰과 태블릿PC 등 고도화되고 있는 모바일 단말 사용자들을 위한 부가서비스 요구가 증대되고 있어 관련 분야로의 사업전개가 가능한 산업입니다.

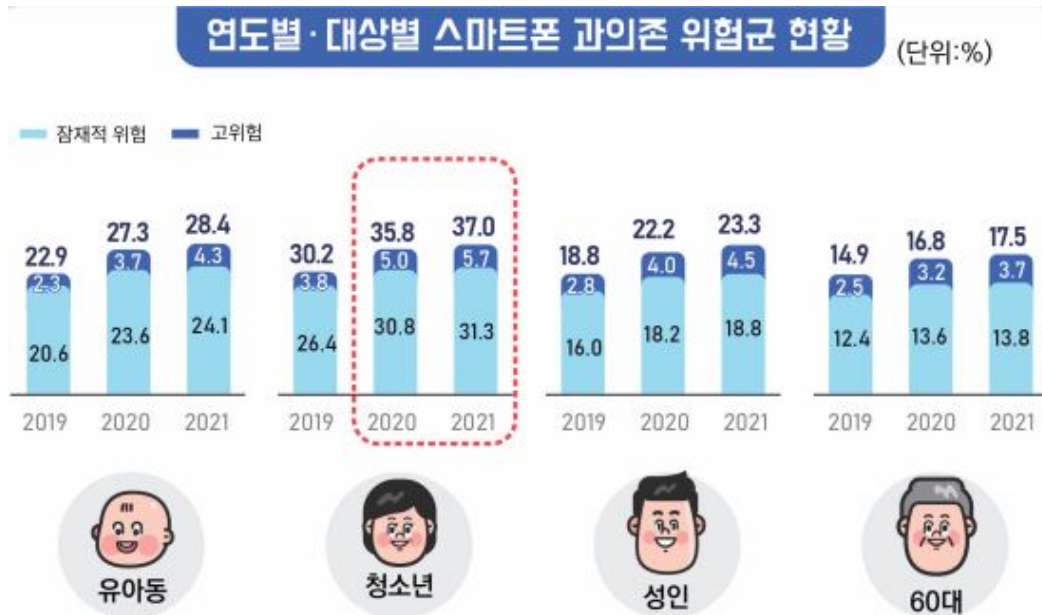
당사가 주력으로 제공하는 유해컨텐츠 차단서비스의 경우 최근 스마트폰 등 모바일기기 사용 증가로 청소년의 무분별한 유해컨텐츠(성인물, 도박, 마약, 폭력 등) 노출을 차단하기 위해 정부가 무선통신사업자에게 청소년가입자 유해물 차단수단 설치를 의무화 함에 따라 모바일서비스 시장이 확대되며 지속적이고 안정적으로 성장하는 사업입니다. 네트워크 보안 솔루션 사업 또한 전 사업이 IT기반의 디지털 전환이 가속화됨에 따라 네트워크 보안기술이 요구되고 있으며 악성코드 배포, 피싱링크나 해킹 등 각종 보안 위협으로부터 정보를 보호하는 솔루션의 사회적 필요성이 증가하고 있는 산업입니다.

(2) 산업의 성장성

인터넷상의 유해정보 및 게임 등의 무분별한 컨텐츠 노출과 스마트폰 과의존으로부터 청소년을 보호하는 것은 모든 학부모를 넘어 국가가 해결해야 할 과제로 논의 되고 있습니다. 최근 과학기술정보통신부는 스마트폰 과의존 실태조사 결과를 바탕으로, 과의존 위험군 해소를 위해 연령대별 맞춤형 프로그램 및 국민인식제고를 위한 홍보를 강화하고 특히 과의존 위험군이 큰 폭으로 증가한 영유아 중심의 다각적인 방안을 발굴·추진할 계획이라고 밝힌바 있습니다. 청소년 스마트폰 보유율 증가에 따라 도박, 게임, 자살, 폭행, 포르노, 그리고 최근 '랜덤채팅 앱'과 같은 채널을 통한 음란물 제작 및 유포와 같은 유해컨텐츠로부터 청소년들을 보호하고 스마트폰 과의존을 방지할 수 있는 환경을 만들어가야 한다는 사회적 필요성이 요구되고 있어 지속적인 성장이 전망됩니다.

□ 연도별 대상별 스마트폰 과의존 위험군 현황

- 전년대비 가장 많이 상승한 과의존위험군 연령대는 청소년(1.2%p)로 나타남



※ 출처 : 2021 스마트폰 과의존 실태조사_과학기술정보통신부, 한국지능정보사회진흥원

□ 학령별 스마트폰 과의존 현황

- 학령별로는 중학생(41.0%)의 과의존위험군 비율이 가장 높으나, 상승폭은 유치원생이 2.8%p로 가장 높음



※ 출처 : 2021 스마트폰 과의존 실태조사_과학기술정보통신부, 한국지능정보사회진흥원

네트워크 보안 솔루션 사업도 코로나19이후 재택·원격 근무등이 확대되면서 기업대상 비업무사이트 차단 서비스 등 업무효율성 향상을 위한 솔루션의 필요성과 SSL 암호화 트래픽을 이용한 사이버 공격이 급증하면서 보안 리스크관리의 필요성이 증가함에 따라 지속적으로 성장 가능성을 갖고 있습니다.

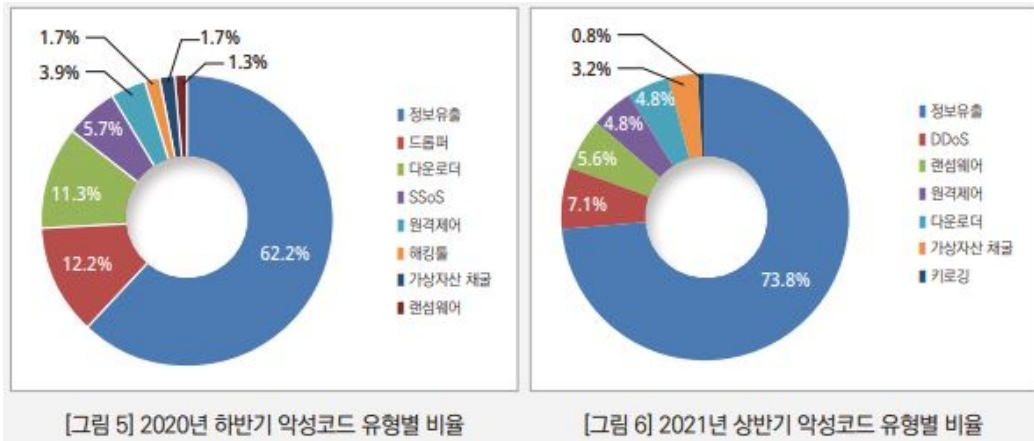
□ 악성코드 탐지 동향

- 한국인터넷진흥원(KISA)이 발표한 올해 2021년 상반기 동향을 분석한 '악성코드 은닉사이트 탐지 동향 보고서'에 따르면, 과거 홈페이지를 통한 악성코드 유포는 'Drive By Download'와 같은 소프트웨어 취약점을 악용 하는 방법에서 '멀버타이징', '정상프로그램 위장'등의 공격 기법으로 고도화 되었고, 경로(홈페이지, 광고, 이메일)와 공격 대상(기업, 개인, 특정 기기 등)도 다양화되는 양상을 보이고 있음. 한국인터넷진흥원(KISA) 인터넷침해대응센터는 2021년 상반기 악성코드 은닉사이트 탐지 시스템에 수집·탐지된 악성 URL(경유지, 유

포지)은 5,005건으로 2020년 하반기 3,350건 대비 약 49%가 증가되었다고 밝힘.

□ 악성코드 유형별 비율

- 2020년 하반기에 이어 2021년 상반기에도 기기정보와 계정정보를 탈취하는 정보유출형 악성코드가 가장 많은 비중(73.8%)을 차지하고 있으며, 뒤이어 디도스(7.1%), 랜섬웨어(5.6%)순으로 나타남.



※ 출처 : 2021년 상반기 악성코드 은닉사이트 탐지 동향 보고서_한국인터넷진흥원(KISA)

악성코드 배포사이트나 해킹 등 각종 보안 위협으로부터의 정보 보호는 개인 및 기업을 불문하고 필요한 필수 네트워크 보안솔루션으로 지속적인 성장이 전망됩니다.

(3) 경기변동의 특성

부가서비스의 특성상 통신사업자의 영업정책의 변동에 따른 단기적인 영향이 발생할 수 있으나 청소년 자녀를 둔 가정 사용자, 업무효율성 및 생산성 향상을 지향하는 기업 사용자, 업무효율성 및 사회 공공성과 윤리성을 지향하는 공공 사용자는 항상 존재하고 있습니다. 특히 인터넷상의 유해정보 및 게임 등의 과몰입으로부터의 자녀보호는 모든 학부모의 관심사항이고, 재택근무 및 원격근무 등 근무형태의 변화에 따라 기업내부정보보호의 필요성이 증가하고 있는 만큼 당사 네트워크사업의 계절적인 수급변동 요인 및 일반 경기변동에 따른 영향이 크지 않다고 사료됩니다.

(4) 경쟁요소

당사의 주력사업인 유해컨텐츠 차단서비스의 경우 ISP의 네트워크상에서 원천적으로 유해사이트를 차단하는 국내 최초 네트워크 기반의 차단방식으로 컴퓨터에 지식이 없는 보호자도 별도의 프로그램을 설치하거나 지속적으로 관리해야하는 번거로움이 없으며 온라인이나 전화 한 통화로 신청만 하면 통신망상에서 유해사이트를 차단해 주는 편리한 서비스입니다. 당사가 보유한 유해컨텐츠 사이트 DB와 인공지능을 활용해 신규생성되는 유해컨텐츠 사이트 판별율과 차단율을 높임으로서 창립이후 현재까지 국내 3대 통신사 및 주요 케이블인터넷사업자들이 부가서비스로 채택하고 있으며, 이러한 기술력을 인정받아 대만(중화전신)에서도 독점적으로 서비스되고 있습니다.

[미디어콘텐츠사업]

(1) 산업의 특성

미디어콘텐츠산업은 지금까지 일반고객을 대상으로 문화적 욕구를 충족시키는 형태로 부가가치를 발생시키는 산업분야로 성장해왔습니다. 또한 산업이 고도화됨에 따라 디지털미디어와 디지털콘텐츠를 고도화된 마케팅의 도구로 활용하고자 하는 시도로 매장 내 배경음악서비스 및 디스플레이를 활용하는 디지털영상서비스와 디지털광고서비스 등의 수요가 발생, 지속적인 성장을 보이고 있습니다. 마케팅산업과 외식, 유통업의 고도화에 따라 안정적인 성장이 전망되는 산업입니다.

(2) 산업의 성장성

배경음악서비스

2018년 8월부터 50㎡이상의 소규모 매장에서 재생되는 음악에 대한 공연권을 인정하는 저작권법이 시행됨에 따라 보다 적극적인 마케팅 수단으로서 매장음악의 활용가치 향상이 기대되고 있습니다. 장기적으로 국내 매장음악서비스 시장이 활성화 될 것으로 전망되고 있습니다.

디지털사이니지

최근 글로벌 시장조사업체 그랜드뷰서치에 따르면 전 세계 사이니지 시장 규모는 2025년까지 371억 달러에 이를 것으로 전망했습니다. 실내광고를 넘어 디지털사이니지의 활용처가 백화점, 공항, 은행, 학교 등으로 확대됨에 따라 실외 공간에서 미디어의 역할을 하기 때문입니다. 제품 및 서비스 마케팅, 그리고 홍보를 위해 디지털화 된 광고 요구가 점점 증가하고 소매 업체 간의 경쟁으로 효과적인 마케팅 전략에 대한 인식이 높아짐에 따라 소비자의 관심을 끌기 위해 역동적인 느낌을 주는 디지털 광고 마케팅을 채택하는 기업들이 증가하고 있습니다. 또한 2019년 2월 '규제샌드박스' 일환으로 디지털 버스광고 실증특례를 부여하면서 버스를 대상으로 한 디지털사이니지 광고가 가능하게 된 것과 더불어 디지털사이니지를 활용한 마케팅 시장 확대에 따라 영상제작 및 운영 서비스 제작에 대한 필요성이 확대될 것으로 전망되고 있습니다.

(3) 경기변동의 특성

미디어콘텐츠 산업의 특성은 B2B나 B2C 모두 고객의 문화적 욕구를 충족시켜줌으로 부가가치를 창출하는 사업입니다. 네트워크사업과 달리 내수경기가 위축되거나 경기불황기에는 다소 민감하게 반응하기 때문에 상대적으로 동분야의 지출이 감소될 수 있습니다. 경기변동에 따른 수요 성장변동에 따라 영향 받을 수 있는만큼 2020년 코로나19로 인한 경기침체로 일시적 영향이 있었으나 장기적 관점에서 산업 자체의 성장이 지속될 것으로 전망됩니다.

(4) 시장여건

매장형 서비스의 주요목표시장은 외식, 유통 업계의 직영 및 가맹매장을 주 대상으로하고 있으며 더 나아가 일반 자영매장과 상가, 근린생활시설들도 대상이 되고 있습니다. 일반인들을 대상으로 하는 잡지, 음원 등의 디지털콘텐츠 유통은 자체 사이트 및 계약, 제휴를 통한 온라인사업자(포털, P2P, 웹하드 등)를 통한 판매를 진행하고 있으며 전자잡지콘텐츠의 경우 일반인들 뿐만 아니라 대학도서관 및 공공도서관 등이 주요한 타겟시장이 되고 있습니다.

(5) 경쟁우위요소

당사 네트워크사업을 통해 얻어진 높은 네트워크 안정화 노하우와 개발역량을 통해 디지털 미디어와 디지털콘텐츠를 소비자들의 이용에 불편함이 없이 제공하고 있습니다. 또한 (주)플랜티엠을 통한 국내 280여 매체의 잡지콘텐츠확보, (주)에이앤지모즈를 통한 음원 및 영상콘텐츠 확보 등을 통해 독창적이고도 경쟁력있는 미디어콘텐츠를 확보해나가고 있습니다.

[벤처투자사업]

(1) 산업의 특성

벤처캐피탈(Venture Capital)은 일반적으로 고도의 기술성과 장래성은 있으나 자본과 경영 기반이 취약한 기업에 대하여 성공여부가 매우 불확실한 사업 초기단계에서 높은 위험을 벤처기업과 공동으로 부담하면서 자금, 경영관리, 기술지도 등 종합적인 지원을 제공하고 높은 자본이득(Capital Gain)을 얻고자 하는 금융활동을 말합니다.

벤처캐피탈은 성장잠재력이 있는 신생벤처기업을 투자대상으로 선정하여 벤처기업의 성장, 발전을 도모함으로써 기술개발을 촉진하고 산업구조의 고도화와 고용창출을 유발함으로써 국민경제의 활성화에 기여하는 역할을 담당하고 있습니다. 우리나라에서는 1986년 5월 중소기업창업지원법의 제정, 시행과 함께 본격적인 벤처캐피탈 산업의 영역이 구축되었습니다.

투자대상인 벤처, 중소기업의 경우 공개기업 또는 대기업에 비하여 정보가 제한되고 투자자와 피투자기업의 정보의 비대칭이 발생합니다. 또한, 유년, 성장기의 기업이므로 예측이 어려운 다양한 변수들로 인한 불확실성이 존재합니다. 때문에, 투자대상을 발굴하고 평가, 향후 전망을 예측하여 투자하고, 이를 사후관리하여 수익을 실현하고 투자금을 회수하는데 있어서 거시경제, 기반기술, 산업의 트렌드, 경영지식 등에 대한 높은 이해가 요구되며, 포괄적인 경험 또한 직무수행에 있어서 매우 중요한 요소가 됩니다. 이로 인하여, 벤처캐피탈 산업은 이를 판단하는 인력의 역량에 성과가 좌우되며, 인력에 대한 의존이 높은 산업입니다.

(2) 산업의 성장성

벤처캐피탈 산업은 모험 자본으로 창업 초기 벤처기업에 투자하여 성장과 발전을 통한 자본이득을 추구하므로, 주식이 거래될 수 있는 자본시장의 성숙이 그 성장의 필수요건입니다. 따라서, 정부에서는 시장 활성화를 위하여 벤처기업의 등록조건 완화, 양도차익 비과세 등의 세제지원 제도를 시행하고 있습니다.

(3) 경기변동의 특성

벤처캐피탈산업은 원천적으로 벤처창업지원에 따른 투자수익(Capital Gain)을 목표로 하고 있기 때문에 중·장기적으로는 국가의 경기변동에 의한 영향에 그 움직임이 좌우되고, 단기적으로는 투자금의 회수환경이 되는 국내증권시장(거래소, 코스닥시장)의 변화에 민감하게 영향을 받고 있습니다.

(4) 경쟁요소

벤처캐피탈산업은 위험 분산을 위해 여러 벤처캐피탈이 공동으로 투자하는 경우가 많으며 상호협력과 경쟁이 결합된 성격을 띠니다. 벤처캐피탈의 성공요인은 ①투자재원조달 ②우량기업의 발굴 ③우수심사인력의 보유여부로 볼 수 있습니다. 때문에 벤처캐피탈 상호간에는 정보취득을 위해 인적 교류를 통한 네트워크가 형성되어 있습니다. 이러한 네트워크를 통한 상호 협력은 제한된 정보하에서 교차 확인을 통한 정보의 비대칭성 극복, 투자기회의 확대, 위험의 분산, 추가투자 유치를 통한 투자기업의 성장 도모, 회수 용이성 확보 등의 이점을 제공합니다. 동시에 투자재원 마련을 위한 출자사업 선정, 출자자의 모집, 유망투자기업에 대한 투자기회 확보를 위하여 경쟁하고 있습니다.

(5) 자금조달상의 특성

벤처캐피탈의 주요 재원조달은 ①자본금 ②투자조합 ③차입금 ④잉여금으로 분류할 수 있고, 창투업계의 영업특성을 고려할 때 향후에는 전문 투자조합결성에 의한 재원조달이 주류를 이룰 것입니다.

(6) 관계법령 또는 정부의 규제 등

중소기업창업지원법, 동시행령, 시행규칙 및 창업투자회사 등의 등록 및 관리규정, 벤처기업 육성에 관한 특별조치법, 동시행령, 시행규칙에 의거하여 운영하고 있습니다.

나. 회사의 현황

(1) 영업개황 및 사업부문의 구분

(가) 영업개황

지배회사인 (주)플랜티넷은 국내 최초 인터넷 망을 통한 유해 사이트 차단서비스를 상용화한 기업입니다. 네트워크 차단방식의 인터넷 유해콘텐츠차단서비스 사업을 영위하고 있으며 IT기술을 활용한 신사업을 추진하고 있습니다.

국내 3대 ISP사업자 뿐 아니라 MSO사업자, 케이블인터넷 사업자를 통해 제공하고 있으며, 인터넷사용 환경 변화에 맞춰 유해 영상 스트리밍 차단기술 개발과 인텔리전트 트래픽 솔루션 개발 등 신규서비스 및 매출포트폴리오 다양화를 위한 연구개발을 지속하고 있습니다. 당사는 국내 사업을 진행하는 본부와 해외시장 확대 추진 및 신사업을 추진하는 본부가 영업활동을 진행하고 있으며 본사를 거점으로 해외시장 확대를 위해 도약중입니다. 현재 해외법인 고객으로는 대만의 중화전신, 베트남의 VNPT (Vietnam Posts and Telecommunications Group) 등 굴지의 통신사를 고객사로 보유하고 있습니다.

자회사 (주)플랜티엠은 매장음악서비스와 영상서비스, 디지털사이지니 사업, 디지털 매거진 서비스 등을 영위하고 있으며, 알바트로스인베스트먼트(주)는 벤처캐피탈 사업을 추진하고 있습니다.

(나) 공시대상 사업부문의 구분

1. 네트워크사업

현재 당사의 주된 사업분야는 인터넷 가입자를 대상으로 하는 "인터넷 부가서비스(IVAS : Internet Value-added Services)" 사업입니다. "인터넷 부가서비스"라 함은 인터넷 사업자가 가입자에게 제공하는 기본서비스인 인터넷 접속 서비스 이외에 다양한 응용 서비스를 제공하여 부가적인 수익을 얻기 위해 제공하는 인터넷 기반의 부가가치서비스를 말합니다. 당사는 이러한 인터넷 부가서비스 사업모델로서 서비스 가입자의 트래픽에 대한 콘텐츠 처리 기능을 접목시킨 유해사이트 차단시스템을 ISP사업자의 네트워크 경로상에 설치하여 고객에게 도박, 성인물, 마약, 자살 등 인터넷 유해사이트 차단서비스를 제공하는 사업을 주사업으로 영위하고 있습니다.

이와 함께 네트워크 보안위협을 전문적으로 관리할 수 있는 차세대 보안 솔루션 제품 라인업을 지속적으로 출시하고 있습니다. AI 기반 비업무·유해사이트 및 악성코드 배포사이트 차단 솔루션인 '오피스가드', SSL 스마트 가시성 솔루션 '오피스가드 SV', 오피스가드와 오피스가드 SV의 패키지 상품인 '오피스가드 플러스'등이 있습니다. '오피스가드 SV'는 SSL 암호화 통신을 분석하지 못했던 기존 보안장비의 한계를 보완해 트래픽 암호·복호화에 처리에 최적화된 기술로 피싱 링크나 해킹 등 각종 보안 위협의 가시성을 효과적으로 확보할 수 있습니다. 특히, 기존 보안장비와의 호환성이 뛰어나 고성능 외산 제품으로 교체하는 비용을 절감할 수 있어 많은 기업과 공공기관 고객의 보안 리스크관리 효율성을 높일 것으로 기대됩니다. 더불어 대용량 트래픽 관리 및 모니터링이 가능한 네트워크 패킷 브로커(NPB) 솔루션 'LANEBOW' 등도 선보이고 있습니다.

2. 미디어콘텐츠사업

자회사 플랜티엠이 영위하는 미디어콘텐츠 사업은 카페, 마트와 같은 매장에 '배경음악'을 제공하는 '매장 음악 서비스'와 디지털 메뉴보드, 키오스크 등 영상장비 납품과 유지 관리 서비스를 제공하는 '영상서비스', 그리고 납품된 영상 장비를 이용한 외부 광고 송출을 함으로써 매장과 광고주 모두 이익을 얻을 수 있는 '디지털 사이니지' 사업으로 구성되어 있습니다. 매장(Retail)을 단순한 가게가 아니라 하나의 역동적인 미디어 공간(Space)으로 만들어서 통합적인 미디어 서비스를 일시 제공할 수 있게 되는 것을 궁극적인 목표로 하고 있습니다.

1) 매장 배경음악 및 영상서비스(JOOS #)

2006년 하반기부터 추진한 매장 배경음악(BGM)서비스는 저작권 개념의 확대와 중요성이 날로 커지는 상황에서 시작한 사업모델입니다. 기존의 도소매 매장 및 각 사업장에서는 개인 사용목적으로 구매되는 음악컨텐츠를 공공의 장소 및 불특정다수를 대상으로 제공하면 안된다는 저작권의 개념 없이 대고객 서비스용으로 재배포하였습니다. 그러나 저작권법이 강화되면서 이러한 행위는 불법적인 것이 되었고, 이에 따라 당사는 대형프랜차이즈 가맹점포 및 직영매장 등을 시작으로 매장을 위한 음악서비스를 진행하게 되었습니다. 당사의 매장 배경음악 서비스는 단순히 매장을 찾는 고객들에게 음악을 들려주는 개념을 뛰어넘어 매장별 특성과 방문고객의 연령, 성별, 취향 등을 종합적으로 고려하는 음악마케팅의 컨셉으로 고객사의 요구사항을 충족시키고 있습니다.

2) 디지털 사이니지(Digital Signage) 서비스

디지털 사이니지(Digital Signage)란 디지털 정보 디스플레이(Digital Information Display, DID)를 이용해 통신망을 통해 광고 내용을 제어할 수 있는 광고판을 말합니다. TV, 인터넷, 모바일에 이어 제 4의 미디어로 주목받고 있는데 카페, 극장, 지하철 역사 등에서 흔히 볼 수 있습니다. 자회사 플랜티엠은 디지털 메뉴보드 등으로 매장 내 생동감을 더하고, 터치스크린 방식의 키오스크(kiosk)를 통해 고객과 소통할 수 있는 광고채널을 제공합니다. 앞으로 배경음악서비스와 더불어 시너지를 창출해 광고플랫폼으로 성장시켜 나갈 계획입니다.

3. 당사의 연결대상종속회사들은 국내외 법인으로 구성되어 있으며, 해외법인은 대만, 베트남 등지에서 현지 통신사업자와의 유해사이트 차단서비스 사업 등을 진행하고 있으며, 국내 종속회사 중 (주)플랜티엠과 (주)에이앤지모즈는 각각 통합미디어 사업과 음원음반유통 등 당사의 추진사업인 매장음악, 영상서비스와 연계할 수 있는 미디어콘텐츠 사업을 수행하기 위한 종속회사입니다. 이들 종속회사들은 당사의 주된 사업인 유해사이트 차단서비스 및 매장음악, 영상서비스의 성장과 함께 성장할 전망입니다. 또 다른 종속회사인 알바트로스인 베스트먼트(주)는 창업투자회사(벤처캐피탈)로 국내 창투업계의 업황에 따라 성장궤적을 함께 할 것으로 전망합니다.

(2) 시장점유율

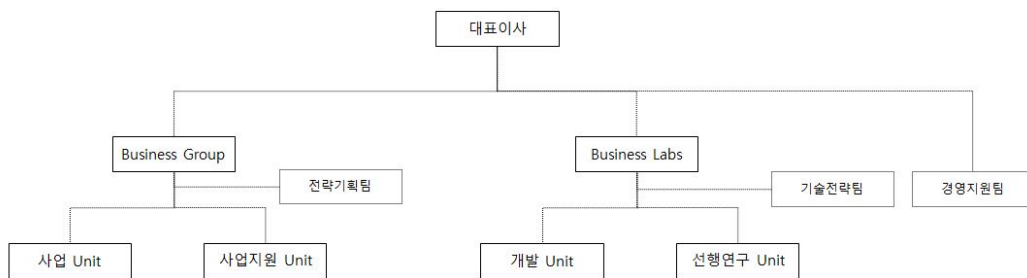
네트워크 기반형 유해사이트 차단서비스는 당사가 국내 3대 ISP사업자 등을 통해 제공하고 있는만큼 국내에서 독과점적으로 제공하고 있다고 할 수 있습니다만, 개인 PC용 S/W를 포함한 국내 유해사이트 차단 관련 전체 시장의 경우 시장에 대한 조사자료가 충분하지 않아 정확한 시장점유율 추정이 곤란합니다.

통합미디어서비스 사업 또한 매장음악서비스, 디지털사이니지를 활용한 영상제작 및 광고 서비스까지 원스탑서비스로 제공하는 당사와 유사한 업체를 찾기 어려우며 그 시장 규모 및 경쟁상황을 객관화하기 어려운 측면이 있습니다.

(3) 시장의 특성

당사가 공동사업 계약을 체결하여 유해사이트 차단서비스를 제공하고 있는 KT, SK브로드밴드, LG U+ , LG헬로비전 등은 국내 전체 초고속인터넷 가입자수의 대부분을 점유하고 있습니다. 이러한 초고속인터넷 가입자를 대상으로 당사는 ISP 및 SO사업자와 공동으로 유해사이트 차단서비스를 제공하고 있습니다. 당사는 국내시장의 성공을 기반으로 하여 해외시장 개척을 목표로 2004년부터 해외사업을 적극 추진하고 있습니다. SW방식의 차단서비스가 아닌 당사와 같은 네트워크형의 차단서비스를 구현하고 ISP와 사업하는 당사의 방식으로 대만에 현지법인을 설립한 뒤 현재까지 안정적인 성장을 이뤄내고 있으며 동남아 등 다른 국가에서도 긍정적인 것으로 전망됩니다.

(4) 조직도



2. 주주총회 목적사항별 기재사항

□ 재무제표의 승인

제1호 의안 : 제23기(2022.1.1~2022.12.31) 재무제표 및 연결재무제표 승인의 건(현금배당 예정 : 1주당 100원)

가. 해당 사업연도의 영업상황의 개요

- Ⅲ.경영참고사항, 1.사업의 개요의 "나. 회사의 현황" 참조하시기 바랍니다.

나. 해당 사업연도의 대차대조표(재무상태표) · 손익계산서(포괄손익계산서) · 이익잉여금처분계산서(안) 또는 결손금처리계산서(안)

※ 아래의 재무제표는 감사전 연결 · 별도 재무제표입니다. 향후 외부감사인의 검토 과정에서 달라질 수 있습니다. 주석 및 외부감사인의 감사의견을 포함한 최종 재무제표는 향후 전자공시시스템(<http://dart.fss.co.kr>)에 공시예정인 당사의 연결 · 별도 감사보고서를 참조하시기 바랍니다.

1) 연결 재무제표

연 결 재 무 상 태 표

제23기 2022년 12월 31일 현재

제22기 2021년 12월 31일 현재

과목	제23기		제22기	
자산				
유동자산		42,135,518,066		35,497,967,685
현금및현금성자산	24,385,560,013		17,047,335,176	
당기손익공정가치측정금융자산	-		-	
매출채권	6,607,325,504		8,344,494,402	
단기금융상품	7,391,418,250		8,213,980,000	
기타유동금융자산	575,656,300		563,960,994	
기타유동자산	1,256,790,076		1,066,936,184	
재고자산	1,918,767,923		261,260,929	
비유동자산		49,264,639,960		58,674,126,200
당기손익공정가치측정금융자산	105,814,887		561,744,855	
기타포괄손익공정가치측정금융자산	172,625,680		1,149,325,431	
장기매출채권 및 기타비유동채권	458,435,831		487,756,695	
기타비유동금융자산	495,938,663		419,848,526	
유형자산	13,390,930,358		11,516,747,962	
무형자산	6,480,395,201		6,856,130,893	
투자부동산	13,606,705,998		15,906,341,302	
관계기업투자자산	12,666,003,192		20,292,868,368	
기타비유동자산	39,742,008		22,615,871	
이연법인세자산	1,848,048,142		1,460,746,297	
자산총계		91,400,158,026		94,172,093,885
부채				
유동부채		10,865,881,228		9,267,606,716
단기매입채무	3,268,808,553		2,722,221,732	
단기차입금 및 사채	3,008,761,334		1,350,280,959	
기타유동금융부채	2,654,442,932		3,735,228,685	
기타유동부채	1,712,281,474		1,380,620,457	
당기법인세부채	221,586,935		79,254,883	
비유동부채		3,179,343,577		3,195,507,576
기타비유동금융부채	1,817,860,718		1,006,891,552	
이연법인세부채	1,210,200,268		2,188,616,024	
퇴직급여충당금	151,282,591		-	
부채총계		14,045,224,805		12,463,114,292
자본				
지배기업소유주지분		67,236,160,837		70,136,522,867
자본금	8,311,160,000		4,480,000,000	
자본잉여금	20,388,851,788		24,192,300,996	
기타자본항목	(8,406,933,623)		(8,711,100,898)	
기타포괄손익누계액	565,872,596		223,768,186	
이익잉여금(결손금)	46,377,210,076		49,951,554,583	
비지배지분		10,118,772,384		11,572,456,726

자본총계		77,354,933,221		81,708,979,593
자본과부채총계		91,400,158,026		94,172,093,885

연 결 손 익 계 산 서

제23기 (2022년 1월 1일 부터 2022년 12월 31일 까지)

제22기 (2021년 1월 1일 부터 2021년 12월 31일 까지)

(단위 : 원)

과 목	제23기	제22기
영업수익	31,926,438,817	28,556,417,809
영업비용	30,920,935,780	27,975,923,835
종업원급여	13,837,332,657	13,587,179,720
상품및기타구입비용	2,632,651,149	1,622,467,123
지급수수료	5,097,326,147	4,063,283,953
감가상각비및상각비	2,070,555,035	1,880,413,846
소모품비	305,485,822	700,289,857
임차료	169,218,960	167,642,242
외주비	4,768,947,523	4,583,918,383
기타영업비용	2,039,418,487	1,370,728,711
영업이익(손실)	1,005,503,037	580,493,974
영업외손익	(3,194,674,447)	11,048,114,148
기타영업외수익	120,893,325	147,282,110
기타영업외비용	2,608,122,189	68,454,857
금융수익	582,393,428	153,598,632
금융비용	(17,782,158)	(40,360,516)
지분법이익	206,968,679	10,813,775,339
지분법손실	1,514,589,848	38,447,592
법인세비용차감전순이익(손실)	(2,189,171,410)	11,628,608,122
법인세비용	(479,725,279)	2,773,922,628
당기순이익(손실)	(1,709,446,131)	8,854,685,494
당기순이익(손실)의 귀속		
지배기업의소유주지분순이익(손실)	(1,558,245,785)	5,984,999,639
비지배지분순이익(손실)	(151,200,346)	2,869,685,855
주당이익		
기본주당이익(손실) (단위 : 원)	(102)	392
희석주당이익(손실) (단위 : 원)	(102)	392

연 결 포 괄 손 익 계 산 서

제23기 (2022년 1월 1일 부터 2022년 12월 31일 까지)

제22기 (2021년 1월 1일 부터 2021년 12월 31일 까지)

(단위 : 원)

과 목	제23기	제22기
당기순이익(손실)	(1,709,446,131)	8,854,685,494
기타포괄손익	(139,984,934)	421,699,550
후속적으로 당기손익으로 재분류되지않는 항목		
공정가치측정금융자산평가손익	(131,127,267)	38,586,430
퇴직급여충당금의 재측정요소	24,099,687	-
후속적으로 당기손익으로 재분류되는 항목		
매도가능금융자산의 평가손익	-	-
관계기업의 기타포괄손익에 대한 지분 해당액	-	-
해외사업환산손익	(32,957,354)	383,113,120
총포괄이익	(1,849,431,065)	9,276,385,044
총포괄손익의 귀속		
지배기업소유주지분	(1,699,776,097)	6,352,631,552
비지배지분	(149,654,968)	2,923,753,492

연 결 자 본 변 동 표

제23기 (2022년 1월 1일 부터 2022년 12월 31일 까지)

제22기 (2021년 1월 1일 부터 2021년 12월 31일 까지)

(단위 : 원)

과 목	지배기업 소유주 지분						비지배지분	합계
	자 본 금	자본잉여금	기타자본항목	기타포괄손익누계액	이익잉여금	소계		
2021.01.01 (전기초)	4,480,000,000	24,401,971,693	(9,178,204,498)	(143,863,727)	45,483,515,744	65,043,419,212	8,790,315,653	73,833,734,865
당기순이익(손실)	-	-	-	-	5,984,999,639	5,984,999,639	2,869,685,855	8,854,685,494
공정가치측정금융자산평가이익				211,270,252	-	211,270,252	-	211,270,252
공정가치측정금융자산평가손실	-	-		(172,683,822)	-	(172,683,822)	-	(172,683,822)
기타포괄손익(해외사업환산손익)	-	-		329,045,483	-	329,045,483	54,067,637	383,113,120
총포괄손익 소계	-	-	-	367,631,913	5,984,999,639	6,352,631,552	2,923,753,492	9,276,385,044
소유주와의 거래 :								
배당금지급	-	-	-	-	(1,516,960,800)	(1,516,960,800)	(122,138,901)	(1,639,099,701)
주식보상비용	-	-	(10,017,467)	-	-	(10,017,467)	-	(10,017,467)
종속회사지분취득	-	4,506,471	-	-	-	4,506,471		4,506,471
연결대상법위의 변동			(32,643,449)			(32,643,449)	(19,473,518)	(52,116,967)
자기주식 처분(취득)		(214,177,168)	509,764,516	-	-	295,587,348	-	295,587,348
소유주와의 거래 소계	-	(209,670,697)	467,103,600	-	(1,516,960,800)	(1,259,527,897)	(141,612,419)	(1,401,140,316)
2021.12.31 (전기말)	4,480,000,000	24,192,300,996	(8,711,100,898)	223,768,186	49,951,554,583	70,136,522,867	11,572,456,726	81,708,979,593
2022.01.01 (당기초)	4,480,000,000	24,192,300,996	(8,711,100,898)	223,768,186	49,951,554,583	70,136,522,867	11,572,456,726	81,708,979,593
당기순이익(손실)	-	-	-	-	(1,558,245,785)	(1,558,245,785)	(151,200,346)	(1,709,446,131)
공정가치측정금융자산평가손익	-	-		376,607,142	(507,734,409)	(131,127,267)	-	(131,127,267)
퇴직급여충당금의 재측정요소	-	-		-	24,099,687	24,099,687	-	24,099,687
해외사업환산손익	-	-		(34,502,732)	-	(34,502,732)	1,545,378	(32,957,354)
총포괄손익 소계	-	-	-	342,104,410	(2,041,880,507)	(1,699,776,097)	(149,654,968)	(1,849,431,065)

소유주와의 거래 :								
배당금지급	-	-	-	-	(1,532,464,000)	(1,532,464,000)	(876,658,568)	(2,409,122,568)
무상증자	3,831,160,000	(3,855,905,560)				(24,745,560)		(24,745,560)
주식보상비용	-		304,167,275	-	-	304,167,275	-	304,167,275
연결대상범위의 변동			-			-	(369,889,454)	(369,889,454)
비지배주주의 거래 :								
비지배지분 취득		52,456,352				52,456,352	(57,481,352)	(5,025,000)
소유주와의 거래 소계	3,831,160,000	(3,803,449,208)	304,167,275	-	(1,532,464,000)	(1,200,585,933)	(1,304,029,374)	(2,504,615,307)
2022.12.31 (당기말)	8,311,160,000	20,388,851,788	(8,406,933,623)	565,872,596	46,377,210,076	67,236,160,837	10,118,772,384	77,354,933,221

연 결 현 금 흐 름 표

제23기 (2022년 1월 1일 부터 2022년 12월 31일 까지)

제22기 (2021년 1월 1일 부터 2021년 12월 31일 까지)

(단위 : 원)

과 목	제23기		제22기	
I. 영업활동으로 인한 현금흐름		3,437,068,353		1,133,283,184
영업으로부터 창출된 현금흐름	5,039,167,326		470,069,635	
이자수취	446,338,628		162,229,996	
이자지급	(122,155,948)		(38,099,131)	
법인세납부(환급)	(2,110,837,427)		311,100,838	
배당금수취(영업)	184,555,774		227,981,846	
II. 투자활동으로 인한 현금흐름		6,234,576,888		4,440,353,521
1. 투자활동으로 인한 현금유입액	15,166,974,576		18,934,581,339	
당기손익-공정가치측정금융자산(유동)의 처분	250,000,000		2,165,082,621	
단기금융자산의 처분	7,322,173,500		6,700,000,000	
매도가능금융자산(유동)의 감소	-		-	
만기보유금융자산(유동)의 감소	-		-	
단기대여금 및 수취채권의 처분	50,000,000		1,513,737,051	
장기대여금 및 수취채권의 처분	80,916,693		47,083,341	
당기손익-공정가치측정금융자산(비유동)의 처분	-		-	
기타포괄손익-공정가치측정금융자산(비유동)의 감소	844,104,012		-	
매도가능금융자산(비유동)의 감소	-		-	
유형자산의 처분	48,636,364		28,603,636	
무형자산의 처분	-		1,160,000,000	
관계기업투자의 감소	6,569,244,007		7,320,074,690	
기타비유동자산의 감소	-		-	
기타금융부채(유동)의 증가	1,900,000		-	
기타금융부채(비유동)의 증가	-		-	
연결범위변동으로 인한 현금유입	-		-	
2. 투자활동으로 인한 현금유출액	(8,932,397,688)		(14,494,227,818)	
당기손익-공정가치측정금융자산(유동)의 취득	-		-	
단기금융자산의 취득	(6,525,780,000)		(7,005,000,000)	
매도가능금융자산(유동)의 증가	-		-	
만기보유금융자산(유동)의 증가	-		-	
단기대여금 및 수취채권의 증가	-		(13,000,000)	
장기대여금 및 수취채권의 증가	(105,000,000)		(1,344,852,079)	
당기손익-공정가치측정금융자산(비유동)의 취득	-		(107,802,750)	
기타포괄손익-공정가치측정금융자산(비유동)의 취득	-		-	

유형자산의 취득	(1,050,244,386)		(1,123,927,232)	
무형자산의 취득	(109,441,700)		(2,359,445,757)	
종속회사우선주 취득	-		-	
관계기업투자의 증가	(250,000,000)		(2,540,200,000)	
기타자금채무(유동)의 증가	-		-	
연결범위변동으로 인한 현금유출	(886,906,602)		-	
비지배지분의 취득	(5,025,000)		-	
III. 재무활동으로 인한 현금흐름		(2,289,704,519)		(2,169,293,505)
1. 재무활동으로 인한 현금유입액	543,405,375		-	
비지배지분에 의한 자본납입				
종속회사 보통주 발행	-		-	
차입금의 차입	543,405,375		-	
종속회사의 지분처분	-		-	
2. 재무활동으로 인한 현금유출액	(2,833,109,894)		(2,169,293,505)	
차입금의 상환	-		(184,306,851)	
무상증자 발행비용	(24,745,560)		-	
배당금지급	(2,409,122,568)		(1,652,345,610)	
리스부채의 지급	(399,241,766)		(332,641,044)	
자기주식의 취득	-		-	
종속회사우선주 취득	-		-	
IV. 현금및현금성자산에 대한 환율변동효과		(43,715,885)		146,640,745
V. 현금및현금성자산의 순증가(감소)		7,338,224,837		3,550,983,945
VI. 기초 현금및현금성자산		17,047,335,176		13,496,351,231
VII. 기말 현금및현금성자산		24,385,560,013		17,047,335,176

2) 별도 재무제표

재 무 상 태 표

제23기 2022년 12월 31일 현재

제22기 2021년 12월 31일 현재

(단위 : 원)

과목	제23기		제22기	
자산				
유동자산		15,048,897,634		10,877,320,290
현금및현금성자산	4,858,042,681		617,006,659	
당기손익공정가치측정금융자산	-		-	
매출채권	1,812,163,386		3,097,619,485	
단기금융상품	6,250,000,000		6,350,000,000	
기타유동금융자산	495,929,109		273,311,877	
기타유동자산	153,660,923		539,382,269	
재고자산	1,479,101,535			
비유동자산		47,218,018,965		52,245,772,340
당기손익공정가치측정금융자산	105,814,887		561,744,855	
기타포괄손익공정가치측정금융자산	135,125,680		1,149,325,431	
기타비유동금융자산	309,902,574		261,333,936	

유형자산	7,558,261,243		7,754,091,255	
무형자산	6,206,737,208		6,310,804,580	
투자부동산	17,552,371,331		17,949,489,299	
종속기업 및 관계기업투자자산	13,370,892,315		15,797,929,843	
기타비유동자산	0			
이연법인세자산	1,978,913,727		2,461,053,141	
자산총계		62,266,916,599		63,123,092,630
부채				
유동부채		2,922,020,754		3,430,958,210
매입채무	285,326,281		449,350,694	
기타금융부채	2,231,102,288		2,722,996,352	
기타유동부채	405,592,185		258,611,164	
당기법인세부채	0		-	
비유동부채		1,561,673,810		738,128,371
기타금융부채	1,561,673,810		738,128,371	
부채총계		4,483,694,564		4,169,086,581
자본				
자본금	8,311,160,000		4,480,000,000	
자본잉여금	20,589,494,675		24,445,400,235	
기타자본항목	(8,108,448,903)		(8,412,616,178)	
기타포괄손익누계액	(296,330,606)		(672,937,748)	
이익잉여금(결손금)	37,287,346,869		39,114,159,740	
자본총계		57,783,222,035		58,954,006,049
자본과부채총계		62,266,916,599		63,123,092,630

손익계산서

제23기 (2022년 1월 1일 부터 2022년 12월 31일 까지)

제22기 (2021년 1월 1일 부터 2021년 12월 31일 까지)

(단위 : 원)

과목	제23기	제22기
영업수익	11,082,786,696	10,475,642,373
영업비용	11,595,033,173	11,433,538,494
종업원급여	6,402,518,405	6,673,964,055
상품및기타구입비용	315,824,000	4,300,000
지급수수료	1,038,382,998	984,984,241
감가상각비및상각비	1,122,459,787	1,110,056,444
소모품비	208,220,813	714,954,644
임차료	52,708,986	51,552,967
외주비	1,372,058,830	916,270,425
기타영업비용	1,082,859,354	977,455,718

영업이익(손실)	(512,246,477)	(957,896,121)
기타수익	92,877,556	142,593,606
기타비용	1,139,386,705	3,701,261
금융수익	2,611,834,542	898,601,705
금융비용	104,483,101	(262,701,827)
법인세비용차감전순이익(손실)	948,595,815	342,299,756
법인세비용	735,210,277	(184,037,850)
당기순이익(손실)	213,385,538	526,337,606
주당순이익		
기본주당이익(손실) (단위 : 원)	14	34
희석주당이익(손실) (단위 : 원)	14	34

포괄손익계산서

제23기 (2022년 1월 1일 부터 2022년 12월 31일 까지)

제22기 (2021년 1월 1일 부터 2021년 12월 31일 까지)

(단위 : 원)

과목	제23기	제22기
I. 당기순이익(손실)	213,385,538	526,337,606
II. 기타포괄손익	(131,127,267)	38,586,430
후속적으로 당기손익으로 재분류되지 않는 항목		
1. 기타포괄손익-공정가치측정금융자산 평가손익	(131,127,267)	38,586,430
III. 총포괄이익	82,258,271	564,924,036

자본변동표

제23기 (2022년 1월 1일 부터 2022년 12월 31일 까지)

제22기 (2021년 1월 1일 부터 2021년 12월 31일 까지)

(단위 : 원)

과목	자본금	자본잉여금	기타자본항목	기타포괄손익누계액	이익잉여금	합계
2021.01.01 (전기초)	4,480,000,000	24,643,630,951	(8,912,363,227)	(711,524,178)	40,104,782,934	59,604,526,480
총포괄손익:						
당기순이익(손실)	-	-	-	-	526,337,606	526,337,606
공정가치측정금융자산평가손익				38,586,430	-	38,586,430
총포괄손익 소계				38,586,430	526,337,606	564,924,036
배당금지급	-	-	-	-	(1,516,960,800)	(1,516,960,800)
주식보상비용	-	15,946,452	(10,017,467)	-	-	5,928,985
자기주식의 처분(취득)	-	(214,177,168)	509,764,516	-	-	295,587,348
소유주와의 거래 등 소계	-	(198,230,716)	499,747,049	-	(1,516,960,800)	(1,215,444,467)
2021.12.31 (전기말)	4,480,000,000	24,445,400,235	(8,412,616,178)	(672,937,748)	39,114,159,740	58,954,006,049
2022.01.01 (당기초)	4,480,000,000	24,445,400,235	(8,412,616,178)	(672,937,748)	39,114,159,740	58,954,006,049

총포괄손익:						
당기순이익(손실)	-	-	-	-	213,385,538	213,385,538
공정가치측정금융자산평가이익				150,987,689		150,987,689
공정가치측정금융자산평가손실				(282,114,956)		(282,114,956)
재평가분류				507,734,409	(507,734,409)	-
총포괄손익 소계	-	-	-	376,607,142	(294,348,871)	82,258,271
배당금지급	-	-	-	-	(1,532,464,000)	(1,532,464,000)
주식보상비용	-	-	304,167,275	-	-	304,167,275
무상증자	3,831,160,000	(3,855,905,560)	-	-	-	(24,745,560)
자기주식 처분(취득)	-	-	-	-	-	-
소유주와의 거래 등 소계	3,831,160,000	(3,855,905,560)	304,167,275	-	(1,532,464,000)	(1,253,042,285)
2022.12.31 (당기말)	8,311,160,000	20,589,494,675	(8,108,448,903)	(296,330,606)	37,287,346,869	57,783,222,035

연 결 현 금 흐 름 표

제23기 (2022년 1월 1일 부터 2022년 12월 31일 까지)

제22기 (2021년 1월 1일 부터 2021년 12월 31일 까지)

(단위 : 원)

과 목	제23기		제22기	
I. 영업활동으로 인한 현금흐름		3,713,925,209		(176,699,997)
영업으로부터 창출된 현금흐름	1,357,903,161		(1,128,834,911)	
이자의 수취	124,952,048		86,346,537	
이자의 지급	(3,167,326)		(4,182,433)	
법인세의 납부	(361,883,461)		(175,402,143)	
배당금의 수취	2,596,120,787		1,045,372,953	
II. 투자활동으로 인한 현금흐름		2,190,083,355		(1,670,767,203)
1. 투자활동으로 인한 현금유입액	9,109,657,069		9,337,512,650	
당기손익공정가치측정금융자산(유동)의 처분	250,000,000		1,754,345,974	
단기금융상품의 처분	6,350,000,000		6,400,000,000	
단기대여금 및 수취채권의 처분	50,000,000		3,333,335	
기타포괄손익-공정가치측정금융자산(비유동)의 처분	844,104,012			
장기대여금 및 수취채권의 처분	70,916,693		19,833,341	
유형자산의 처분	48,636,364		-	
무형자산의 처분	-		1,160,000,000	
관계기업투자의 감소	1,496,000,000		-	
영업양수도에 따른 현금유입액	-			
2. 투자활동으로 인한 현금유출액	(6,919,573,714)		(11,008,279,853)	
당기손익공정가치측정금융자산(유동)의 취득	-			
단기금융자산의 취득	(6,250,000,000)		(6,350,000,000)	
단기대여금의 증가	(300,000,000)		(13,000,000)	
당기손익공정가치측정금융자산(비유동)의 취득	-		(107,802,750)	
기타포괄손익공정가치측정금융자산(비유동)의 취득	-			
장기대여금 및 수취채권의 증가	(110,000,000)		(52,000,000)	
유형자산의 취득	(174,377,014)		(296,575,938)	
무형자산의 취득	(85,196,700)		(2,357,863,637)	
종속기업 및 관계기업투자의 증가	-		(1,831,037,528)	

기타지급채무(유동)의 증가	-			
III. 재무활동으로 인한 현금흐름		(1,631,110,472)		(1,606,824,367)
1. 재무활동으로 인한 현금유입액	-		-	
유상증자				
자기주식의 처분	-			
단기차입금의 증가	-			
2. 재무활동으로 인한 현금유출액	(1,631,110,472)		(1,606,824,367)	
단기차입금의 상환	-			
무상증자 발행비용	(24,745,560)			
배당금지급	(1,532,464,000)		(1,516,960,800)	
리스부채의 지급	(73,900,912)		(89,863,567)	
자기주식의 취득	-		-	
IV. 현금및현금성자산에 대한 환율변동효과		(31,862,070)		(8)
V. 현금및현금성자산의 순증가(I + II + III + IV)		4,241,036,022		(3,454,291,575)
VI. 기초 현금및현금성자산		617,006,659		4,071,298,234
VII.기말 현금및현금성자산		4,858,042,681		617,006,659

<이익잉여금처분계산서(안) / 결손금처리계산서(안)>

제23기 (2022년 1월 1일 부터 2022년 12월 31일 까지)

제22기 (2021년 1월 1일 부터 2021년 12월 31일 까지)

(단위 : 원)

과 목	제 23 기		제 22 기	
미처분 이익잉여금		35,047,346,869		36,874,159,740
전기이월이익잉여금	35,341,695,740		36,347,822,134	
기타포괄손익-공정가치금융자산 평가손익	(507,734,409)		-	
당기순이익(손실)	213,385,538		526,337,606	
이익잉여금 처분액		1,685,710,400		1,532,464,000
이익준비금	153,246,400			
배당금	1,532,464,000		1,532,464,000	
현금배당주당배당금(률): 보통주: 당기 100원(20%) 전기 200원(40%)				
차기이월 미처분이익잉여금		33,361,636,469		35,341,695,740

※ 당기의 이익잉여금처분계산서는 주주총회에서 확정될 예정입니다

- 최근 2사업연도의 배당에 관한 사항

상기 이익잉여금처분계산서(안)를 참조하시기 바랍니다.

□ 정관의 변경

제2호 의안 : 정관 일부 변경의 건

가. 집중투표 배제를 위한 정관의 변경 또는 그 배제된 정관의 변경

변경전 내용	변경후 내용	변경의 목적
--------	--------	--------

-	-	-
---	---	---

나. 그 외의 정관변경에 관한 건

변경전 내용	변경후 내용	변경의 목적
제34조(이사의 임기 및 보선) ① <u>이사의 임기는 3년으로 하고, 사외이사의 임기는 2년으로 한다.</u> 그러나 그 임기가 최종의 결산기 종료후 당해 결산기에 관한 정기 주주총회전에 만료될 경우에는 그 총회의 종결시까지 그 임기를 연장한다.	제34조(이사의 임기 및 보선) ① <u>이사(사외이사 포함)의 임기는 3년으로 한다.</u> ----- ----- ----- ----- -----	사외이사 임기 변경
<신 설>	부 칙 이 정관은 2023년 3월 24일부터 시행한다.	시행시점 규정

□ 이사의 선임

제3호 의안 : 사외이사 김정욱 선임의 건

가. 후보자의 성명 · 생년월일 · 추천인 · 최대주주와의 관계 · 사외이사후보자 등 여부

후보자성명	생년월일	사외이사 후보자여부	감사위원회 위원인 이사 분리선출 여부	최대주주와의 관계	추천인
김정욱	1957-09-15	사외이사	-	없음	이사회
총 (1) 명					

나. 후보자의 주된직업 · 세부경력 · 해당법인과의 최근3년간 거래내역

후보자성명	주된직업	세부경력		해당법인과의 최근3년간 거래내역
		기간	내용	
김정욱	-	2008.8~2009.8	세종대학교 전산원장	없음
		2009.9~2011.9	세종대학교 경영대학장	
		2014.3~2017.3	KMW 감사	
		2017.3~2020.3	인바디 감사	
		2000.3~2022.2	세종대학교 경영학부 교수	

다. 후보자의 체납사실 여부 · 부실기업 경영진 여부 · 법령상 결격 사유 유무

후보자성명	체납사실 여부	부실기업 경영진 여부	법령상 결격 사유 유무
김정욱	해당사항 없음		

라. 후보자의 직무수행계획(사외이사 선임의 경우에 한함)

김정욱 사외이사 후보자는 전문성 및 독립성을 기초로 직무를 수행 할 것이며 상법 제382조제3항 및 제542조의8제2항의 결격사유에 준하는사유가 발생 할 경우 이를 회사에 즉각 통지, 동시에 이사회 활동을 중지 할 것임

마. 후보자에 대한 이사회 추천 사유

김정욱 사외이사 후보자는 폭넓은 경험과 전문성을 바탕으로 당사의 기업경영 및 기업성장에 기여 할 것을 고려하여 사외이사 후보자로 추천함

확인서

확 인 서

후보자 본인은 본 서류에 기재한 증권의 발행 및 공시에 관한 규정 제3-15조 제3항 제3호 가목부터 마목까지의 사항이 사실과 일치함을 확인합니다.

2023. 3. 9.

보고자 김정욱(사명 또는 날인)

□ 주식매수선택권 부여 승인의 건

제4호 의안 : 주식매수선택권 부여 승인의 건

가. 의안 제목

이사회 결의로 기 부여한 주식매수선택권 승인의 건

나. 의안의 요지

당사는 미래 성장가능성을 직원과 공유하여 중장기적으로 기업가치를 높일 수 있는 기본동력을 확보하고 이를 바탕으로 주주가치 향상을 도모하고자, 2022년 12월 23일 이사회 결의

를 통해 직원 총 27명을 대상으로 총 220,000주의 주식매수선택권을 부여하였습니다.

본 안건 (제4호 의안)은 2022년 12월 23일 이사회에서 결의된 주식매수선택권 부여내용을 제23기 정기주주총회에서 승인받기 위한 것이며, 동 주식매수선택권 부여와 관련된 상세 내용은 해당 일자에 공시된 '주식매수선택권부여에 관한 신고' 공시를 참조하시기 바랍니다.

□ 주식매수선택권의 부여

제5호 의안 : 주식매수선택권 부여의 건

가. 주식매수선택권을 부여하여야 할 필요성의 요지

당사 정관 제11조에 의거 당사의 미래 성장사업 추진, 경영, 기술혁신 등에 기여하거나 기여할 수 있는 임원에게 주식매수선택권을 부여하고자 함.

나. 주식매수선택권을 부여받을 자의 성명

성명	직위	직책	교부할 주식	
			주식의종류	주식수
채종진	사외이사	-	보통주	75,000
김성준	전무	비즈니스그룹장	보통주	75,000
총(2)명	-	-	-	150,000

다. 주식매수선택권의 부여방법, 그 행사에 따라 교부할 주식의 종류 및 수, 그 행사가격, 행사기간 및 기타 조건의 개요

구 분	내 용	비 고
부여방법	행사가격과 행사시점의 시가와의 차액을 자기주식으로 교부하는 방법	-
교부할 주식의 종류 및 수	보통주 / 150,000주	-
행사가격 및 행사기간	-행사가격 : 부여일 전일 종가 또는 자본시장과금융투자업에 관한법률시행령 제176조의7제2항의 규정을 준용하여 평가한 시가 이상 예정 -행사기간: 2025년 3월 24일~2028년 3월 23일	-
기타 조건의 개요	기타 세부사항은 주식매수선택권과 관련된 제반 법규, 당사 정관, 계약서 등에 정하는 바에 따름	-

라. 최근일 현재 잔여주식매수선택권의 내역 및 최근년도 주식매수선택권의 부여, 행사 및 실효내역의 요약

- 최근일 현재 잔여주식매수선택권의 내역

총발행 주식수	부여가능 주식의 범위	부여가능 주식의 종류	부여가능 주식수	잔여 주식수
16,622,320	발행주식총수의 10%	보통주	1,662,232	1,096,432

- 최근 2사업연도와 해당사업연도의 주식매수선택권의 부여, 행사 및 실효내역

사업연도	부여일	부여인원	주식의 종류	부여 주식수	행사 주식수	실효 주식수	잔여 주식수
2020년	2020.03.27	2	보통주	150,000	-	-	150,000
2021년	2021.03.26	2	보통주	90,000	-	70,000	20,000
	2021.12.27	39	보통주	162,900	-	25,100	137,800
2022년	2022.01.07	1	보통주	18,000	-	-	18,000
	2022.12.23	27	보통주	220,000	-	-	220,000
계	-	총 71명	보통주	640,900	-	95,100	545,800

※ 부여인원은 주식매수선택권 부여일 기준으로 현재와 다를수 있음

□ 이사의 보수한도 승인

제6호 의안 : 이사보수한도 승인의 건

가. 이사의 수 · 보수총액 내지 최고 한도액

(당 기)

이사의 수 (사외이사수)	5(3)
보수총액 또는 최고한도액	1,500백만원

(전 기)

이사의 수 (사외이사수)	4(2)
실제 지급된 보수총액	689백만원
최고한도액	1,500백만원

※ 기타 참고사항

- 전기 이사의 수는 전기말 기준이며 실제 지급된 보수총액은 퇴직한 이사의 보수총액이 포함되어 있음

□ 감사의 보수한도 승인

제7호 의안 : 감사보수한도 승인의 건

가. 감사의 수 · 보수총액 내지 최고 한도액

(당 기)

감사의 수	1
보수총액 또는 최고한도액	150백만원

(전 기)

감사의 수	1
실제 지급된 보수총액	0
최고한도액	150백만원

※ 기타 참고사항

- 해당사항 없음

IV. 사업보고서 및 감사보고서 첨부

가. 제출 개요

제출(예정)일	사업보고서 등 통지 등 방식
2023.03.16	1주전 회사 홈페이지 게재

나. 사업보고서 및 감사보고서 첨부

사업보고서 및 감사보고서는 주주총회 1주전 회사 홈페이지(<http://www.plantynet.com>)에 게재 예정입니다. 주주총회 이후 변경된 사항에 관하여는 전자공시시스템(<https://dart.fss.or.kr>)에 제출된 사업보고서를 활용하시기 바랍니다.

※ 참고사항

■전자투표에 관한 사항

당사는 「상법」 제368조의4에 따른 전자투표제도를 이번 주주총회에서 활용하기로 결의하였고, 관리업무를 삼성증권에 위탁하였습니다. 주주여러분께서는 아래에서 정한 방법에 따라 주주총회에 참석하지 아니하고 전자투표방식으로 의결권을 행사하실 수 있습니다.

가. 전자투표관리시스템 인터넷 주소 : <https://vote.samsungpop.com>

나. 전자투표 행사기간 : 2023년 3월 14일 ~ 2023년 3월 23일

- 기간 중 24시간 이용 가능. 단, 시작일은 9시부터, 마지막 날은 17시까지 가능

다. 본인 인증방법은 공동인증, 카카오페이, 휴대폰 인증을 통해 주주본인을 확인 후 의안별 의결권 행사

라. 수정동의안 처리: 주주총회 상정 의안에 관하여 수정동의가 제출되는 경우 전자투표는 기권으로 처리

■주주총회 집중일 개최사유

주주총회 개최 예정일 : 2023년 3월 24일

당사는 주주총회 집중일을 피하고자 하였으나, 해외 연결대상 종속회사가 포함된 연결 결산과 외부 감사인의 감사에 필요한 시간 및 사전 확정된 이사 및 감사의 참석가능 일정 등에 의해 불가피하게 주주총회 집중일에 주주총회를 개최하게 되었습니다. 향후 주주총회 분산 자율준수 프로그램에 적극 참여하여 집중일을 피해 개최할 수 있도록 노력하겠습니다.

-코스닥협회가 발표한 당해년도 주주총회 집중(예상)일 : 3/24(금), 3/30(목), 3/31(금)